

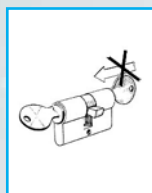
SLEUTELGEBRUIK

KEY USAGE

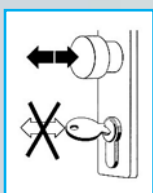
SCHLÜSSEL GEBRAUCH




- Niet met gereedschap sleutelkop forceren.
- Do not force the key with tools.
- Bitte Schlüssel nicht mit Werkzeuge als Hebel ansetzen.



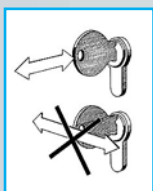
- Bij normale cilinders, sleutels niet aan beide zijden insteken.
- Do not put keys at both ends of normal cylinders.
- Beim normalen Zylinder bitte nicht gleichzeitig auf beiden Seiten einen Schlüssel einführen.



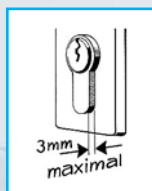
- De sleutelkop niet als deurknop gebruiken.
- Do not use the key head as a doorknob.
- Schlüssel nicht als Türklinke/Griff benutzen.



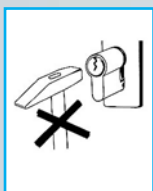
- Geen gebogen sleutels gebruiken.
- Do not use bended keys.
- Verbogene/ Krumme Schlüssel nicht benutzen



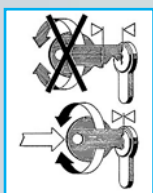
- Voorkom horizontale krachten bij het insteken of uittrekken van de sleutel.
- Prevent horizontal force when putting in or pulling out the key.
- Bitte niemals Gewalt anwenden oder mit kraft auf den Schlüssel wirken.



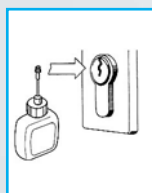
- Cilinder mag max. 3mm buiten het beslag uitsteken.
- Cylinder may stick max. 3mm out of the fitting.
- Der Zylinder darf nur max. 3 mm aus dem Beschlag hervorstehen. An einbruchgefaredeten Türen ist der Profilzylinder mit einem VdS-anerkannten einbruchhemmenden Türschild mit Ziehschutz der Klasse B oder C zu schützen. Derartige Türschilder entsprechen der DIN 18 257 Klasse ES 2 – ZA bzw ES 3- ZA.




- Cilinder niet met geweld in het slot aanbrengen.
- Do not force the cylinder into the lock.
- Zylinder nicht mit Gewalt ins Schloß einführen.



- Alvorens de sleutel te draaien, sleutel in z'n geheel insteken.
- Put in the key full length before turning.
- Bitten den Schlüssel erst drehen wenn er ganz im Schloß steckt.



- Cilinders regelmatig (2x per jaar) met slotspray smeren.
- Lubricate the cylinders regularly (2 times a year) with lockspray.
- Der Zylinder bitte regelmäßig (2x pro Jahr) mit Schloßspray schmieren.



- Cilinders alleen met passende sleutel bedienen. Geen andere voorwerpen in de cilinder steken.
- Operate the cylinders with proper keys only. Do not put other objects into the cylinder.
- Keine Fremdkörper oder andere Schlüssel einführen.



- Gebruik geen olie om de cilinder te smeren.
- Do not use oil to lubricate the cylinder.
- Zum schmieren keine Öle verwenden.

